

Dell Vostro 330

Informações sobre configuração e funcionalidades

Acerca das Advertências

 **ADVERTÊNCIA:** Uma ADVERTÊNCIA alerta para a possibilidade de danos à propriedade, lesões corporais ou morte.

Vista anterior e posterior

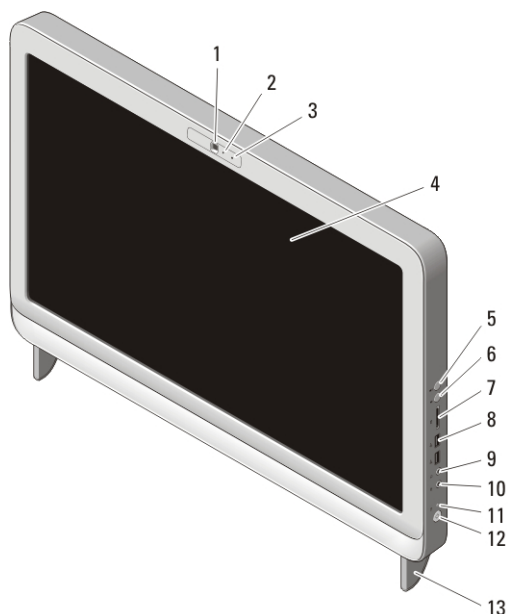


Figura1. Vista anterior

- | | |
|--------------------------------|--|
| 1. câmara | 7. leitor de cartões multimédia 7 em 1 |
| 2. luz de actividade da câmara | 8. entradas USB 2.0 (2) |
| 3. microfone | 9. entrada para auscultadores |
| 4. ecrã | 10. entrada para microfone |
| 5. botão de aumentar o volume | 11. luz de actividade da unidade |
| 6. botão de diminuir o volume | 12. botão de activação |



Regulatory Model: W02C
Regulatory Type: W02C001
January 2011

13. suporte

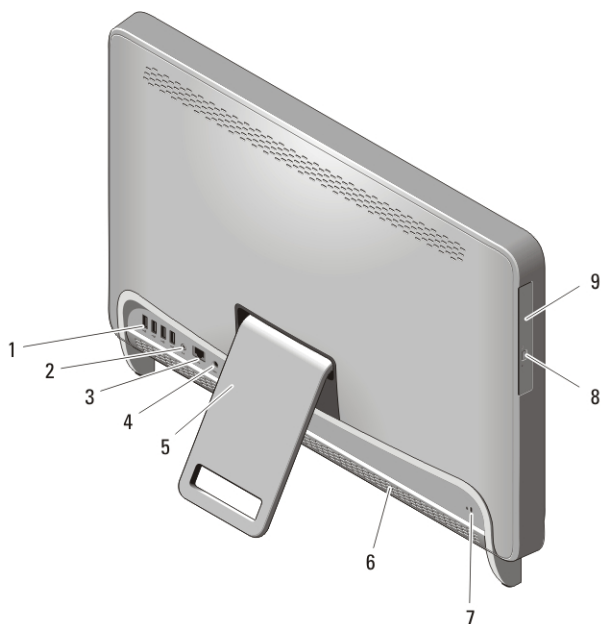


Figura2. Vista posterior

- | | |
|------------------------------|--------------------------------------|
| 1. entradas USB 2.0 (4) | 6. aberturas para ventilação |
| 2. entrada da saída de linha | 7. ranhura do cabo de segurança |
| 3. entrada de rede | 8. botão de ejeção da unidade óptica |
| 4. entrada de alimentação | 9. unidade óptica |
| 5. suporte posterior | |

Configuração rápida



ADVERTÊNCIA: Antes de iniciar quaisquer procedimentos descritos nesta secção, leia as informações de segurança fornecidas com o computador. Para obter informações adicionais sobre as práticas recomendadas, consulte o site www.dell.com/regulatory_compliance.



NOTA: Alguns dispositivos podem não estar incluídos se não os tiver encomendado.

1. Instale o suporte posterior.



Figura3. Instalação do suporte posterior

2. Ligue o teclado ou rato USB. Para ligar um teclado e rato sem fios, consulte a ficha técnica *Setting Up Your Dell Cordless Mouse, Keyboard, and USB Receiver* (Instalação do seu receptor USB, teclado e rato sem fios Dell) que acompanha o seu teclado e rato sem fios.



Figura4. Ligação USB

3. Ligue o cabo de rede (opcional).

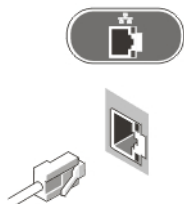



Figura5. Ligação de rede

4. Ligue o cabo de alimentação.

 **ADVERTÊNCIA:** Ligue o adaptador de corrente à tomada eléctrica mais próxima.

 **ADVERTÊNCIA:** Os cabos de extensão ou as tomadas múltiplas nunca devem ser utilizados em substituição de instalações eléctricas permanentes.

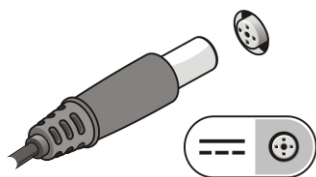



Figura6. Ligação à corrente

5. Prima o botão de activação no computador.



Figura7. Ligar a alimentação

Especificações

 **NOTA:** As seguintes especificações fornecidas com o seu computador são as consideradas obrigatórias por lei. Para consultar a lista completa e actual das especificações para o seu computador, aceda ao sítio **support.dell.com**.

Informação sobre o sistema

Chipset	Intel HM57
---------	------------

Processador

Processador	<ul style="list-style-type: none">• Intel Core i3• Intel Core i5• Intel Core i7• Intel Pentium Dual Core
-------------	---

Vídeo

Tipo de vídeo:

Integrado	Intel HD Graphics
-----------	-------------------

Separado	ATI Mobility Radeon HD 5470
----------	-----------------------------

Memória de vídeo:

Integrada	Até 384 MB de memória de vídeo partilhada
-----------	---

Separada	DDR3 1 GB
----------	-----------

Memória

Entrada para módulos de memória	duas ranhuras DIMM
---------------------------------	--------------------

Capacidade dos módulos de memória	1 GB, 2 GB e 4 GB
-----------------------------------	-------------------

Tipo	DDR3 1333 MHz (apenas não ECC)
------	--------------------------------

Memória

Memória mínima	2 GB
Memória máxima	8 GB

Unidades

Acessíveis externamente:

Compartimentos para unidades de 5,1 um
polegadas

Acessíveis internamente:

Compartimentos para unidades SATA de um
3,5 polegadas

Luzes de controlo e de diagnóstico

Luz de alimentação	Luz branca — uma luz branca fixa indica um estado ligado. Luz âmbar — o computador está em modo de hibernação/suspensão ou pode existir um problema na placa de sistema ou na fonte de alimentação. Uma luz âmbar intermitente indica que o computador detectou um erro durante a fase de POST (Power-on self-test).
Luz de actividade da unidade	Luz branca — uma luz branca intermitente indica que o computador está a ler ou a escrever dados na unidade de disco rígido.
Luz de conectividade de rede	Luz verde — existe uma boa ligação entre a rede e o computador. Desligada (sem luz) — o computador não está a detectar uma ligação física à rede.

Características físicas

Altura	420 mm
Largura	570 mm

Características físicas

Profundidade 90 mm

Peso

Com ecrã táctil 8,95 kg

Sem ecrã táctil 8,15 kg

Requisitos ambientais

Temperatura:

Em funcionamento 10 °C a 35 °C

Armazenamento -40 °C a 65 °C

Humidade relativa 20% a 80% (sem condensação)

Altitude:

Em funcionamento -15,2 m a 3.048 m (-50 a 10.000 pés)

Armazenamento -15,2 m a 10.668 m (-50 a 35.000 pés)

Nível de contaminação pelo ar G1, conforme definido pela norma ISA-71.04-1985

Adaptador de CA

Tensão de entrada 100 VCA a 240 VCA

Corrente de entrada 1,5 A/1,6 A/2,3 A/2,5 A

Frequência de entrada 50 Hz a 60 Hz

Potência de saída 90 W/130 W

Corrente de saída:

90 W 4,62 A

130 W 6,70 A

Tensão de saída nominal 19,5 +/- 1 VDC

Dimensões: 90 W 130 W

Altura 32 mm 25,40 mm

Largura 128 mm 154 mm

Adaptador de CA

Profundidade	52 mm	76,20 mm
--------------	-------	----------

Amplitude térmica:

Em funcionamento	0 °C a 40 °C
------------------	--------------

Armazenamento	-40 °C a 70 °C
---------------	----------------

Obter mais informações e recursos

Consulte os documentos referentes a segurança e regulamentação fornecidos com o computador, bem como o site Web de conformidade regulamentar em www.dell.com/regulatory_compliance para obter mais informações sobre:

- Práticas de segurança recomendadas
- Certificação regulamentar
- Ergonomia

Consulte www.dell.com para obter informações adicionais sobre:

- Garantia
- Termos e condições (apenas para os E.U.A.)
- Contrato de licença do utilizador final

As informações deste documento estão sujeitas a alterações sem aviso prévio.

© 2010 Dell Inc. Todos os direitos reservados.

É estritamente proibida qualquer reprodução destes materiais sem autorização por escrito da Dell Inc.

Marcas comerciais mencionadas neste documento: Dell™, o logótipo DELL, Dell Precision™, Precision ON™, ExpressCharge™, Latitude™, Latitude ON™, OptiPlex™, Vostro™, and Wi-Fi Catcher™ são marcas comerciais da Dell Inc. Intel®, Pentium®, Xeon®, Core™, Atom™, Centrino® e Celeron® são marcas comerciais registadas ou marcas comerciais da Intel Corporation nos E.U.A. e noutros países. AMD® é uma marca comercial registada e AMD Opteron™, AMD Phenom™, AMD Sempron™, AMD Athlon™, ATI Radeon™ e ATI FirePro™ são marcas comerciais da Advanced Micro Devices, Inc. Microsoft®, Windows®, MS-DOS®, Windows Vista® o botão Iniciar do Windows Vista e Office Outlook® são marcas comerciais ou marcas comerciais registadas da Microsoft Corporation nos Estados Unidos e/ou noutros países. Blu-ray Disc™ é uma marca comercial propriedade da Blu-ray Disc Association (BDA) e licenciada para utilização em discos e leitores. A designação Bluetooth® é uma marca comercial registada propriedade da Bluetooth® SIG, Inc. e qualquer utilização da mesma pela

Dell Inc. é feita sob licença. Wi-Fi® é marca comercial registada da Wireless Ethernet Compatibility Alliance, Inc.

Outros nomes e marcas comerciais podem ser mencionados neste documento como referência às entidades que invocam essas marcas e nomes ou os seus produtos; a Dell Inc. nega qualquer interesse de propriedade sobre outras marcas e nomes comerciais que não os seus.